

ပြည်ထောင်စုသမ္မတမြန်မာနိုင်ငံတော်အစိုးရ
စီမံကိန်းနှင့် ဘဏ္ဍာရေးဝန်ကြီးဌာန
ဗဟိုစာရင်းအင်းအဖွဲ့



၂၀၁၉ ခုနှစ် ဩဂုတ်လအတွက်
မြန်မာနိုင်ငံ၏ စားသုံးသူဈေးဆနှုန်းနှင့် ငွေကြေးဖောင်းပွမှုနှုန်း
အခြေအနေ

Monthly
**INFLATION
REPORT**

Oct, 2019

အကြောင်းအရာ။ ၂၀၁၉ ခုနှစ်၊ ဩဂုတ်လအတွက် တစ်နိုင်ငံလုံး၏ ငွေကြေးဖောင်းပွမှုနှုန်း အခြေအနေကို အစီရင်ခံတင်ပြခြင်း

၁။ စားသုံးသူဈေးဆနှုန်း၏ လအလိုက်ပြောင်းလဲမှုအခြေအနေမှာ ၂၀၁၂ ခုနှစ် အခြေခံနှစ်ဖြင့် တွက်ချက်ထားသော ၂၀၁၉ ခုနှစ်၊ ဩဂုတ်လအတွက် တစ်နိုင်ငံလုံး၏ အစားအစာအုပ်စုအတွက် စားသုံးသူဈေးဆနှုန်းမှာ ၁၇၂.၅၃ ဖြစ်ပြီး အစားအစာမဟုတ်သောအုပ်စုအတွက် စားသုံးသူဈေးဆနှုန်းမှာ ၁၄၀.၂၅ ရှိပါသည်။ ၂၀၁၉ ခုနှစ်၊ ဩဂုတ်လ၏ အုပ်စုအားလုံးအတွက် စားသုံးသူဈေးဆနှုန်းမှာ ၁၅၉.၁၂ ဖြစ်ပြီး ယခင်လ၏ စားသုံးသူဈေးဆနှုန်း ၁၅၈.၄၄ နှင့် နှိုင်းယှဉ်ပါက ၀.၄၃% မြင့်တက်လာပါသည်။ Core Inflation တွက်ချက်ရန် ဈေးနှုန်းတည်ငြိမ်မှုမရှိသည့် အစားအစာအုပ်စုနှင့် လောင်စာဆီဈေးနှုန်းများ မပါဝင်ဘဲ တွက်ချက်ထားသော ၂၀၁၉ ခုနှစ်၊ ဩဂုတ်လ၏ စားသုံးသူဈေးဆနှုန်း (Core CPI) မှာ ၁၃၈.၂၆ ဖြစ်ရာ ယခင်လ၏ Core CPI ဖြစ်သည့် ၁၃၇.၅၆ နှင့် နှိုင်းယှဉ်ပါက ၀.၅၁% မြင့်တက်လာပါသည်။

၂။ စားသုံးသူဈေးဆနှုန်း၏ နှစ်အလိုက်ပြောင်းလဲမှုအခြေအနေကို လေ့လာပါက ၂၀၁၉ ခုနှစ်၊ ဩဂုတ်လ၏ စားသုံးသူဈေးဆနှုန်းမှာ ၁၅၉.၁၂ ဖြစ်သဖြင့် ယခင်နှစ် အလားတူလ၏ အခြေအနေ ၁၄၄.၁၇ နှင့် နှိုင်းယှဉ်ပါက ၁၀.၃၇% မြင့်တက်လာပါသည်။ ၂၀၁၉ ခုနှစ်၊ ဩဂုတ်လ၏ Core CPI မှာ ၁၃၈.၂၆ ဖြစ်ရာ ယခင်နှစ် အလားတူလ၏ Core CPI အခြေအနေ ၁၂၁.၄၁ နှင့် နှိုင်းယှဉ်ပါက ၁၃.၈၇% မြင့်တက်ခဲ့ပါသည်။

၃။ ၂၀၁၉ ခုနှစ်၊ ဩဂုတ်လတွင် အစားအစာအုပ်စု (Food) ၏ ဈေးဆနှုန်းမှာ ၁၇၂.၅၃ ဖြစ်သဖြင့် ယခင်လနှင့်နှိုင်းယှဉ်ပါက ၀.၄၆% မြင့်တက်လာပါသည်။ ဆန် (ငစိန်၊ ငကျွဲ)၊ ကောက်ညှင်းဈေးနှုန်းများ၊ မြေပဲဆီ၊ နှမ်းဆီ၊ စားအုန်းဆီ၊ အမဲသား၊ ဆိတ်သားဈေးနှုန်းများ၊ အသားခြောက်ဈေးနှုန်းများ၊ ငါးအစိုနှင့် ငါးခြောက်ဈေးနှုန်းများ၊ ပုစွန်ခြောက်ဈေးနှုန်းများ၊ ပုစွန်ထုပ်နှင့် ပုစွန်ကျော့ဈေးနှုန်းများ၊ ကြက်ဥ၊ ဘဲဥဈေးနှုန်းများ၊ ငရုတ်သီးခြောက်(အပူ/အရည်) ဈေးနှုန်းများ၊ ကြက်သွန်နီ၊ ကြက်သွန်ဖြူဈေးနှုန်းများ၊ အခြားဟင်းခတ်အမွှေးအကြိုင်များနှင့် အချိုပဲဈေးနှုန်းများ မြင့်တက်နေကြောင်း တွေ့ရှိရပါသည်။

၄။ ၂၀၁၉ ခုနှစ်၊ ဩဂုတ်လတွင် အစားအစာမဟုတ်သောအုပ်စု (Non Food) ၏ ဈေးဆနှုန်းမှာ ၁၄၀.၂၅ ဖြစ်သဖြင့် ယခင်လနှင့်နှိုင်းယှဉ်ပါက ၀.၃၆% မြင့်တက်လာပါသည်။ ယင်းအုပ်စုအတွင်းရှိ ဓာတ်ဆီနှင့် ဒီဇယ်ဆီဈေးနှုန်းများ ပြန်လည်ကျဆင်းလာပြီး အခြားအသုံးအဆောင်ပစ္စည်း

များဖြစ်ကြသော အမျိုးသမီး/အမျိုးသားဝတ်လုံချည်များ၊ ရှပ်အင်္ကျီ၊ စပိုရှပ်၊ အမျိုးသမီးဝတ်အင်္ကျီ၊ ဖိနပ်(သားရေစိမ်း)၊ ရော်ဘာဖိနပ်နှင့် အိမ်အသုံးအဆောင်စသည့် ကုန်ပစ္စည်း ဈေးနှုန်းများမှာ ယခင်လကထက် အနည်းငယ် မြင့်တက်လာပါသည်။ အလားတူ ရွှေဈေးနှုန်းမှာလည်း ယခင်လကထက် ထူးထူးခြားခြား ဆက်လက်မြင့်တက်လာသည်ကို တွေ့ရှိရပါသည်။

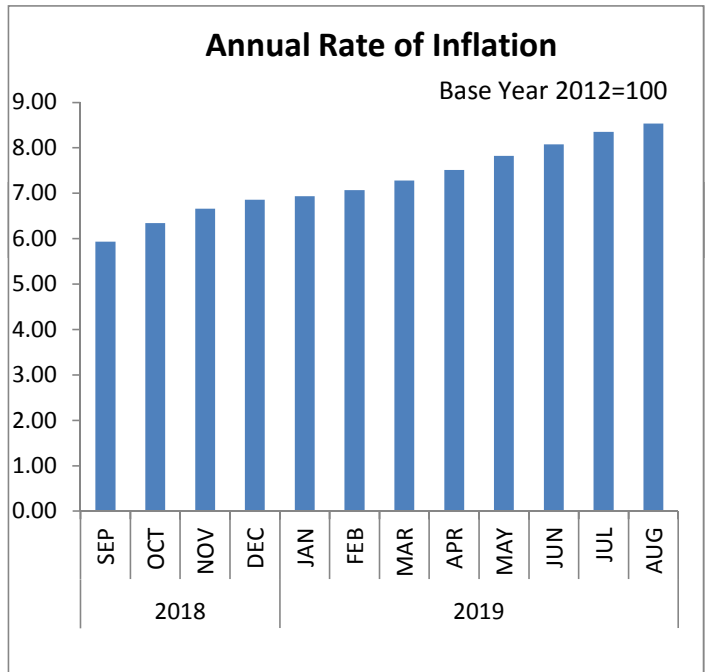
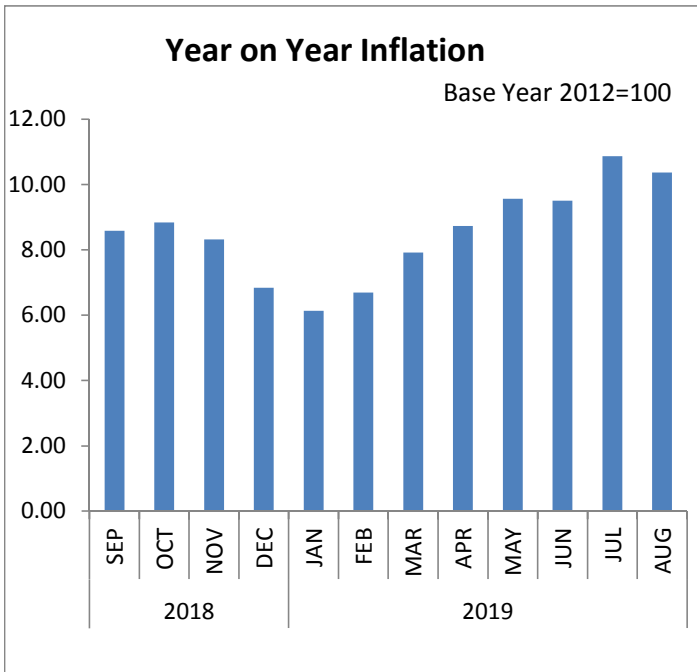
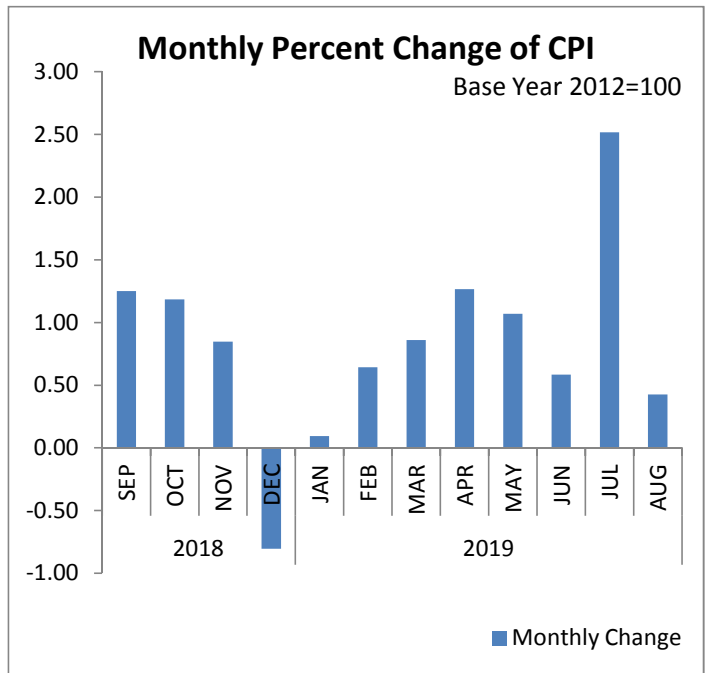
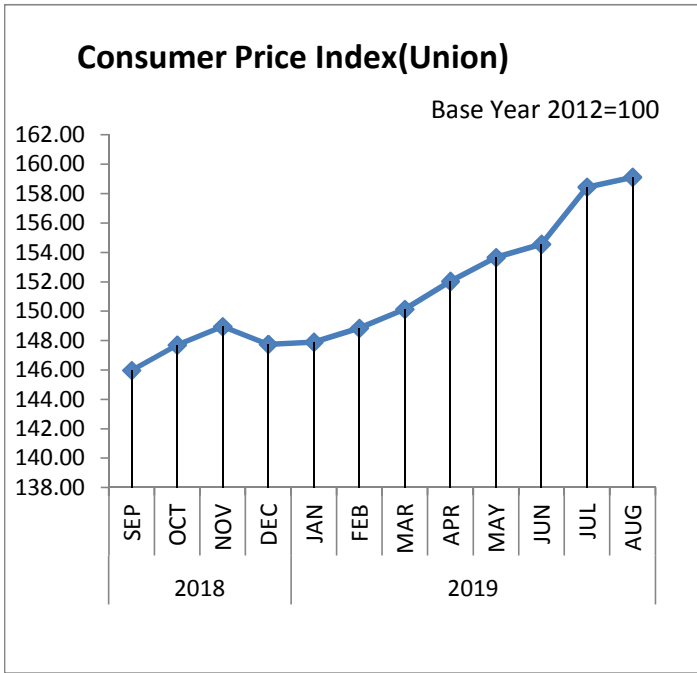
၅။ ၂၀၁၉ ခုနှစ်၊ ဩဂုတ်လအတွင်း မြန်မာကျပ်ငွေနှင့် အမေရိကန်ဒေါ်လာလဲလှယ်နှုန်းများမှာ ယခင်လကထက် အနည်းငယ်မြင့်တက်နေသော်လည်း ပြည်ပမှ တင်သွင်းသည့် ဓာတ်ဆီနှင့် ဒီဇယ်ဆီဈေးနှုန်းများမှာ ကျဆင်းနေသောကြောင့် ပြည်တွင်းလောင်စာဆီဈေးနှုန်းများလည်း ပြန်လည်ကျဆင်းလာသည်ကို တွေ့ရှိရပါသည်။

၆။ ၂၀၁၉ ခုနှစ်၊ ဩဂုတ်လတွင် အခြေခံစားသောက်ကုန်များဖြစ်သော ဆန်၊ ဆီ ဈေးနှုန်းများ မြင့်တက်လာခြင်း၊ အသား၊ ငါးနှင့် ဥ ဈေးနှုန်းများမြင့်တက်လာခြင်း၊ ဟင်းသီးဟင်းရွက်ဈေးနှုန်း များမြင့်တက်လာခြင်းနှင့် အခြားကုန်ပစ္စည်းဈေးနှုန်းများ မြင့်တက်လာခြင်းတို့ကြောင့် စားသုံးသူ ဈေးဆနှုန်းမှာ ယခင်လကထက် အနည်းငယ်ဆက်လက်မြင့်တက်လာကြောင်း တွေ့ရှိရပါသည်။

၇။ ၂၀၁၉ ခုနှစ်၊ ဩဂုတ်လအထိ ပျမ်းမျှငွေကြေးဖောင်းပွမှုနှုန်း (Annual Rate of Inflation) မှာ ၈.၅၃% ဖြစ်ပြီး အစားအစာအုပ်စုနှင့် လောင်စာဆီဈေးနှုန်းများ မပါဝင်ဘဲ တွက်ချက် ထားသော ပျမ်းမျှငွေကြေးဖောင်းပွမှုနှုန်း (Core Inflation) မှာ ၇.၆၄% ရှိပါသည်။ နှစ်အလိုက် ငွေကြေးဖောင်းပွမှုနှုန်း (Year on Year Inflation) မှာ ၁၀.၃၇% ဖြစ်ပြီး နှစ်အလိုက်ငွေကြေး ဖောင်းပွမှုနှုန်း (Core Inflation) မှာ ၁၃.၈၇% ရှိပါကြောင်း အစီရင်ခံတင်ပြအပ်ပါသည်။

(ဆန်းမြင့်)
ညွှန်ကြားရေးမှူးချုပ်

တစ်နိုင်ငံလုံး၏ စားသုံးသူဈေးဆန္ဒနှုန်းနှင့် ငွေကြေးဖောင်းပွမှုနှုန်း ပုံပြကားချပ်



တစ်နိုင်ငံလုံး၏စားသုံးသူဈေးဆန္ဒနှင့်ငွေကြေးဖောင်းပွမှုနှုန်းအခြေအနေတင်ပြချက်

(၂၀၁၉ ခုနှစ်၊ ဩဂုတ်လ)

အကြောင်းအရာ	စာမျက်နှာ
အပိုင်း(က)	
၂၀၁၉ ခုနှစ်၊ ဇူလိုင်လ နှင့် ၂၀၁၉ ခုနှစ်၊ ဩဂုတ်လ စားသုံးသူဈေးဆန္ဒနှုန်းနှိုင်းယှဉ်ချက်	
စုစုပေါင်းစားသုံးသူဈေးဆန္ဒနှုန်း (အခြေခံနှစ် ၊ ၂၀၁၂ ခုနှစ် = ၁၀၀)	၁
အုပ်စုအလိုက်အသေးစိတ်စိစစ်ခြင်း	၁
အပိုင်း(ခ)	
၂၀၁၈ ခုနှစ်၊ ဩဂုတ်လ နှင့် ၂၀၁၉ ခုနှစ်၊ ဩဂုတ်လ စားသုံးသူဈေးဆန္ဒနှုန်းနှိုင်းယှဉ်ချက်	
စုစုပေါင်းစားသုံးသူဈေးဆန္ဒနှုန်း (အခြေခံနှစ် ၊ ၂၀၁၂ ခုနှစ် = ၁၀၀)	၅
အုပ်စုအလိုက်အသေးစိတ်စိစစ်ခြင်း	၅
အပိုင်း(ဂ)	
စားသုံးသူဈေးဆန္ဒနှင့်ငွေကြေးဖောင်းပွမှုအခြေအနေတင်ပြခြင်း	
၂၀၁၂ ခုနှစ် အခြေခံနှစ်ဖြင့် စားသုံးသူဈေးဆန္ဒနှုန်းအခြေအနေတင်ပြခြင်း	၉
၂၀၁၂ ခုနှစ် အခြေခံနှစ်ဖြင့် ငွေကြေးဖောင်းပွမှုအခြေအနေတင်ပြခြင်း	၉
သုံးသပ်တင်ပြချက်	၁၁
တစ်နိုင်ငံလုံး၏အုပ်စုအလိုက်စားသုံးသူဈေးဆန္ဒနှုန်းနှင့်ငွေကြေးဖောင်းပွမှုနှုန်း	၁၄
(အခြေခံနှစ် ၊ ၂၀၁၂ ခုနှစ် = ၁၀၀)၊ ဇယား(၁)	
တိုင်းဒေသကြီး၊ ပြည်နယ်များနှင့် မြို့ကြီး(၃)မြို့၏ စားသုံးသူဈေးဆန္ဒနှုန်းနှင့်	၁၅
ငွေကြေးဖောင်းပွမှုနှုန်း (အခြေခံနှစ် ၊ ၂၀၁၂ ခုနှစ် = ၁၀၀)၊ ဇယား(၂)	
အဓိကကျသောကုန်ပစ္စည်းများ၏လက်လီဈေးနှုန်းပြောင်းလဲမှုများ	၁၆
(အခြေခံနှစ် ၊ ၂၀၁၂ ခုနှစ် = ၁၀၀)၊ ဇယား(၃)	
တစ်နိုင်ငံလုံး၏စားသုံးသူဈေးဆန္ဒနှုန်းပုံပြကားချပ်	၁၇
(အခြေခံနှစ် ၊ ၂၀၁၂ ခုနှစ် = ၁၀၀)၊ ဇယား(၄)	
တစ်နိုင်ငံလုံး၏ငွေကြေးဖောင်းပွမှုနှုန်းပုံပြကားချပ်	၁၈
(အခြေခံနှစ် ၊ ၂၀၁၂ ခုနှစ် = ၁၀၀)၊ ဇယား(၅)	

တစ်နိုင်ငံလုံး၏ စားသုံးသူဈေးဆနှုန်းနှင့် ငွေကြေးဖောင်းပွမှုနှုန်းစိစစ်ချက်

အပိုင်း(က)

၂၀၁၉ ခုနှစ်၊ ဇူလိုင်လ နှင့် ၂၀၁၉ ခုနှစ်၊ ဩဂုတ်လ စားသုံးသူဈေးဆနှုန်းနှိုင်းယှဉ်ချက်
စုစုပေါင်းစားသုံးသူဈေးဆနှုန်း (အခြေခံနှစ် ၊ ၂၀၁၂ ခုနှစ် = ၁၀၀)

၁။ ၂၀၁၉ ခုနှစ်၊ ဩဂုတ်လအတွက် စားသုံးသူဈေးဆနှုန်းမှာ ၁၅၉.၁၂ ဖြစ်ရာ ယခင်လအခြေ
အနေ ၁၅၈.၄၄ နှင့် နှိုင်းယှဉ်ပါက ၀.၄၃% မြင့်တက်လာပါသည်။ ထိုအုပ်စုများအနက် ပညာရေး
အုပ်စုမှာ ပြောင်းလဲမှုမရှိဘဲ တည်ငြိမ်နေပြီး သယ်ယူပို့ဆောင်ရေးအုပ်စုနှင့် ဆက်သွယ်ရေးအုပ်စု
တို့မှာ အနည်းငယ်ကျဆင်းလာပါသည်။ သို့သော် ကျန်အုပ်စုများမှာလည်း ယခင်လကထက်
မြင့်တက်လျက်ရှိပါသည်။

အုပ်စုအလိုက်အသေးစိတ်စိစစ်ခြင်း

၂။ ၂၀၁၉ ခုနှစ်၊ ဩဂုတ်လအတွင်း ဖြစ်ပေါ်ခဲ့သော တစ်နိုင်ငံလုံးအတွက် စားသုံးသူဈေးဆနှုန်း
များကို ဇယား (၁)ဖြင့် အုပ်စုအလိုက်ဖော်ပြထားပြီး အောက်ပါအတိုင်း သုံးသပ်တင်ပြအပ်ပါသည်-

(က) **အစားအစာအုပ်စု၏** ဈေးဆနှုန်းမှာ ၂၀၁၉ ခုနှစ်၊ ဩဂုတ်လ၌ ၁၇၂.၅၃ ရှိ၍ ယခင်
လနှင့် နှိုင်းယှဉ်ပါက ၀.၄၆% မြင့်တက်လာပါသည်။ ယခုလတွင် ဆန်(ဧည့်မထ)
ဈေးနှုန်းမှာ သိသာစွာပြောင်းလဲမှုမရှိဘဲ မြေပဲဆီ ၂.၅၄%၊ နှမ်းဆီ ၁.၀၅%၊
စာအုန်းဆီ ၀.၈၉%၊ အမဲသား ၁.၀၃%၊ ဘဲဥ ၀.၈၁%၊ ကြက်ဥ ၁.၄၅%၊ ငါးခူ
၁.၉၉%၊ ငါးရုံ ၁.၃၈%၊ ငါးမြစ်ချင်း ၁.၄၀%၊ ပုစွန်ခြောက် ၀.၇၉% နှင့် ငါးရုံခြောက်
၀.၆၃% ဖြင့် ဈေးနှုန်းများ အသီးသီး မြင့်တက်လာကြောင်းတွေ့ရှိရပါသည်။ မီးဖို
ချောင်သုံးပစ္စည်းများတွင် အာလူး ၂.၆၇%၊ ကြက်သွန်ဖြူ ၄.၁၃%၊ ကြက်သွန်နီ
၃.၄၆% ဖြင့် ဈေးနှုန်းများ သိသိသာသာ မြင့်တက်လာပါသည်။ အလားတူ အခြား
ဟင်းခတ်အမွှေးအကြိုင်များဖြစ်သော မန်ကျည်းသီး၊ ဆား၊ အချိုမှုန့်၊ ဂျင်း၊ နနွင်း
မှုန့် နှင့် ငရုတ်သီးမှုန့်ဈေးနှုန်းများလည်း မြင့်တက်နေပါသည်။ သစ်သီးများ ဖြစ်ကြ
သော သရက်သီး၊ လိမ္မော်သီး၊ ပန်းသီး၊ နာနတ်သီးဈေးနှုန်းများမှာလည်း မြင့်တက်
လျက်ရှိပါသည်။ ပဲဈေးနှုန်းများတွင် စားတော်ပဲ၊ ကုလားပဲ၊ ပဲနီလေး၊ ထောပတ်ပဲ

နှင့် ပဲကြားဈေးနှုန်းများမှာ အနည်းငယ် ဆက်လက် မြင့်တက်လာပါသည်။ သို့ရာတွင် ခရမ်းချဉ်သီးဈေးနှုန်းမှာ သိသာစွာ ကျဆင်းလာကြောင်း တွေ့ရှိရပါသည်။

- (ခ) ဆေးလိပ်နှင့်အဖျော်ယမကာအုပ်စု၏ ဈေးဆနှုန်းမှာ ၂၀၁၉ ခုနှစ်၊ ဩဂုတ်လ၌ ၁၅၃.၁၀ ရှိ၍ ယခင်လနှင့်နှိုင်းယှဉ်ပါက ၁.၄၅% မြင့်တက်လာပါသည်။ ဤအုပ်စုအတွင်း၌ ပါဝင်သော အရက်(ပြည်တွင်း)၊ ဘီယာ(ပြည်တွင်း)၊ ကွမ်းရွက်၊ ကွမ်းသီး (အလုံး/အခြမ်း)၊ စီးကရက်(ပြည်တွင်း/ပြည်ပ)နှင့် ဆေးပေါ့လိပ်ဈေးနှုန်းများ အနည်းငယ် မြင့်တက်လာပါသည်။
- (ဂ) အဝတ်အထည်အုပ်စု၏ ဈေးဆနှုန်းမှာ ၂၀၁၉ ခုနှစ်၊ ဩဂုတ်လ၌ ၁၂၆.၉၃ ရှိ၍ ယခင်လနှင့်နှိုင်းယှဉ်ပါက ၀.၂၁% မြင့်တက်လာကြောင်း တွေ့ရှိရပါသည်။ ဤအုပ်စုတွင် ပါဝင်သော အမျိုးသမီးဝတ်လုံချည်(ပြည်တွင်း/ပြည်ပ)၊ ဂျာကင်၊ ရုပ်အင်္ကျီ၊ တီရှပ်၊ စပိုရှပ်၊ အမျိုးသားဝတ်လုံချည်၊ စက်ချုပ်ခ (အမျိုးသမီး)နှင့် ဖိနပ်(သားရေ/ရော်ဘာ)ဈေးနှုန်းများ ဆက်လက်မြင့်တက်လာကြောင်း တွေ့ရပါသည်။
- (ဃ) အိမ်လခနှင့်အိမ်ပြင်ခအုပ်စု၏ ဈေးဆနှုန်းမှာ ၂၀၁၉ ခုနှစ်၊ ဩဂုတ်လ၌ ၁၉၃.၅၇ ရှိ၍ ယခင်လနှင့်နှိုင်းယှဉ်ပါက ၀.၂၄% မြင့်တက်လာပါသည်။ ဤအုပ်စုတွင် ပါဝင်သည့် အိမ်လခနှင့် အိမ်ဆောက်ပစ္စည်းများဖြစ်ကြသော ခနီ၊ သက်ကယ်၊ သစ်မာ၊ သံမဏိချောင်း၊ ဘိလပ်မြေ၊ အုတ်၊ အိမ်ပြုပြင်ထိန်းသိမ်းစရိတ်(အလုပ်သမားခ)၊ ထင်းနှင့် မီးသွေးဈေးနှုန်းများ မြင့်တက်လာခြင်းကြောင့် ဖြစ်ပါသည်။
- (င) အိမ်အသုံးအဆောင်ပစ္စည်းနှင့် ပြုပြင်ထိန်းသိမ်းစရိတ်အုပ်စု၏ ဈေးဆနှုန်းမှာ ၂၀၁၉ ခုနှစ်၊ ဩဂုတ်လ၌ ၁၂၉.၂၄ ရှိ၍ ယခင်လနှင့် နှိုင်းယှဉ်ပါက ၀.၆၆% မြင့်တက်ခဲ့ပါသည်။ ဤအုပ်စုတွင်ပါဝင်သော အိမ်အသုံးအဆောင်ပစ္စည်းများ ဖြစ်ကြသည့် ကုတင်၊ ဘီဒါ၊ ဖျာ(သင်ဖျူး/ဝါး)၊ မျက်နှာသုတ်ပုဝါ၊ ခြင်ထောင်း၊ စောင်၊ ဒန်သတ္တု၊ ရေစုပ်စက်၊ မီးချောင်း၊ အဝတ်လျှော်ဆပ်ပြာ၊ ဆပ်ပြာမှုန့်၊ ဖယောင်းတိုင်နှင့် အိမ်အကူဈေးနှုန်းများ အနည်းငယ်ဆက်လက် မြင့်တက်လာခဲ့၍ ဖြစ်ပါသည်။
- (စ) ကျန်းမာရေးအုပ်စု၏ဈေးဆနှုန်းမှာ ၂၀၁၉ ခုနှစ်၊ ဩဂုတ်လ၌ ၁၅၃.၉၂ ရှိ၍ ယခင်လနှင့်နှိုင်းယှဉ်ပါက ၀.၂၉% မြင့်တက်လာသည်ကို တွေ့ရှိရပါသည်။ ဤအုပ်စုတွင်

ပါဝင်သော ဆေးရုံစရိတ်၊ ဆေးဈေးနှုန်းများနှင့် ဆေးကုသခဈေးနှုန်းများ ဆက်လက်မြင့်တက်လျက်ရှိပါသည်။

- (ဆ) **သယ်ယူပို့ဆောင်ရေးအုပ်စု၏ ဈေးဆနှုန်း**မှာ ၂၀၁၉ ခုနှစ်၊ ဩဂုတ်လ၌ ၁၁၃.၁၃ ရှိ၍ ယခင်လအခြေအနေ ၁၁၃.၆၆ နှင့် နှိုင်းယှဉ်ပါက ၀.၄၇% ကျဆင်းလျက်ရှိပါသည်။ ယင်းအုပ်စုဈေးဆနှုန်းတွင် ပါဝင်သော ဓာတ်ဆီတစ်ဂါလန်လျှင် ၄၀၂၆.၃၃ ကျပ် မှ ၃၉၄၀.၇၅ ကျပ်သို့ လည်းကောင်း၊ ဒီဇယ်ဆီတစ်ဂါလန်လျှင် ၄၃၆၃.၉၁ ကျပ် မှ ၄၂၅၅.၅၆ ကျပ်သို့လည်းကောင်း ဈေးနှုန်းများ အသီးသီး ကျဆင်းလာသောကြောင့် ဖြစ်ပါသည်။ သို့ရာတွင် မော်တော်ကား၊ မော်တော်ဆိုင်ကယ်၊ စက်ဘီး၊ အငှားယာဉ်ခ(မြို့တွင်း)၊ ဆိုက်ကားနှင့် ဘတ်စ်ကားခ (ခရီးဝေး) ဈေးနှုန်းများမှာ မြင့်တက်လာပါသည်။
- (ဇ) **ဆက်သွယ်ရေးအုပ်စု၏ဈေးဆနှုန်း**မှာ ၂၀၁၉ ခုနှစ်၊ ဩဂုတ်လ၌ ၁၀၁.၄၃ ရှိ၍ ယခင်လနှင့်နှိုင်းယှဉ်ပါက အနည်းငယ်ကျဆင်းလာပါသည်။ ဤအုပ်စုအတွင်း၌ ပါဝင်သော တယ်လီဖုန်းနှင့် မိုဘိုင်းဖုန်းဈေးနှုန်းများ အနည်းငယ် ကျဆင်းလာသောကြောင့် ဖြစ်ပါသည်။
- (ဈ) **အပန်းဖြေခြင်းနှင့်ယဉ်ကျေးမှုအုပ်စု၏ ဈေးဆနှုန်း**မှာ ၂၀၁၉ ခုနှစ်၊ ဩဂုတ်လ၌ ၁၂၁.၆၀ ရှိ၍ ယခင်လနှင့်နှိုင်းယှဉ်ပါက ရာခိုင်နှုန်းအနည်းငယ်သာ မြင့်တက်လာပါသည်။ ဤအုပ်စုတွင် ပါဝင်သော ဂျာနယ်နှင့် စာရေးစက္ကူဈေးနှုန်းများ မြင့်တက်လာသောကြောင့် ဖြစ်ပါသည်။
- (ည) **ပညာရေးအုပ်စု၏ဈေးဆနှုန်း**မှာ ၂၀၁၉ ခုနှစ်၊ ဩဂုတ်လ၌ ၁၃၈.၃၇ ရှိ၍ ယခင်လနှင့် နှိုင်းယှဉ်ပါက ပြောင်းလဲမှုမရှိဘဲတည်ငြိမ်နေပါသည်။
- (ဋ) **ပြင်ပအစားအသောက်အုပ်စု၏ ဈေးဆနှုန်း**မှာ ၂၀၁၉ ခုနှစ်၊ ဩဂုတ်လ၌ ၁၂၈.၆၆ ရှိ၍ ယခင်လနှင့် နှိုင်းယှဉ်ပါက ၀.၃၄% မြင့်တက်ခဲ့ပါသည်။ ဤအုပ်စုအတွင်း ပါဝင်သော ပြင်ပအစားအသောက်များဖြစ်သည့် အကြော်စုံ၊ မုန့်ဟင်းခါး၊ အသုပ်စုံ၊ ခေါက်ဆွဲကြော်/ ကြာဇံကြော်၊ ကြေးအိုး၊ ထမင်းနှင့် ဟင်း၊ လက်ဖက်ရည်/ ကော်ဖီနှင့် လက်ဖက်အစိုဈေးနှုန်းများ မြင့်တက်လာခဲ့ကြောင်း တွေ့ရှိရပါသည်။

- (၄) အထွေထွေကုန်ပစ္စည်းအုပ်စု၏ ဈေးဆနှုန်းမှာ ၂၀၁၉ ခုနှစ်၊ ဩဂုတ်လ၌ ၁၄၅.၈၁ ရှိ၍ ယခင်လနှင့်နှိုင်းယှဉ်ပါက ၂.၇၅% မြင့်တက်လာခဲ့ပါသည်။ ဤအုပ်စုတွင်ပါဝင်သော ဆံပင်ညှပ်ခဲ (အမျိုးသား/အမျိုးသမီး)၊ ကိုယ်တိုက်ဆပ်ပြာ၊ သနပ်ခါး၊ သွားတိုက်ဆေး၊ သွားတိုက်တံ၊ မိတ်ကပ်နှင့် ထီးဈေးနှုန်းများမြင့်တက်လာသည့် အပြင် ရွှေ နှင့် လက်ဝတ်ရတနာဈေးနှုန်းတို့မှာ သိသာထင်ရှားစွာ မြင့်တက်လာသောကြောင့် ဖြစ်ပါသည်။
- (၅) အစားအစာမဟုတ်သောအုပ်စု၏ဈေးဆနှုန်းမှာ ၂၀၁၉ ခုနှစ်၊ ဩဂုတ်လ၌ ၁၄၀.၂၅ ရှိ၍ ယခင်လနှင့်နှိုင်းယှဉ်ပါက ၀.၃၆% မြင့်တက်လာသည်ကို တွေ့ရှိရပါသည်။

အပိုင်း(ခ)

၂၀၁၈ ခုနှစ်၊ ဩဂုတ်လ နှင့် ၂၀၁၉ ခုနှစ်၊ ဩဂုတ်လ စားသုံးသူဈေးဆနှုန်းနှိုင်းယှဉ်ချက် စုစုပေါင်းစားသုံးသူဈေးဆနှုန်း (အခြေခံနှစ် ၊ ၂၀၁၂ ခုနှစ် = ၁၀၀)

၁။ ၂၀၁၉ ခုနှစ်၊ ဩဂုတ်လအတွက် စားသုံးသူဈေးဆနှုန်းမှာ ၁၅၉.၁၂ ဖြစ်ရာ ယခင်နှစ် အလားတူလ၏ စားသုံးသူဈေးဆနှုန်း ၁၄၄.၁၇ နှင့် နှိုင်းယှဉ်ပါက ၁၀.၃၇% မြင့်တက်လာ ပါသည်။ ဆက်သွယ်ရေးအုပ်စုကျဆင်းလာသည်မှလွဲ၍ ကျန်အုပ်စုအားလုံးတွင် ပါဝင်သော ကုန် ပစ္စည်းဈေးနှုန်းများမှာ ယခင်နှစ်အလားတူကာလနှင့် နှိုင်းယှဉ်ပါက သိသိသာသာ မြင့်တက်လာ ခဲ့၍ ဖြစ်ပါသည်။

အုပ်စုအလိုက်အသေးစိတ်စိစစ်ခြင်း

၂။ ၂၀၁၉ ခုနှစ်၊ ဩဂုတ်လအတွင်း ဖြစ်ပေါ်ခဲ့သော တစ်နိုင်ငံလုံးအတွက် စားသုံးသူဈေးဆနှုန်း များကိုအုပ်စုအလိုက် အောက်ပါအတိုင်း သုံးသပ်တင်ပြအပ်ပါသည် -

(က) အစားအစာအုပ်စု၏ ဈေးဆနှုန်းမှာ ၂၀၁၉ ခုနှစ်၊ ဩဂုတ်လ၌ ၁၇၂.၅၃ ရှိ၍ ၂၀၁၈ ခုနှစ်၊ ဩဂုတ်လ အခြေအနေ ၁၅၆.၈၈ နှင့် နှိုင်းယှဉ်ပါက ၉.၉၈% ဖြင့် သိသိ သာသာမြင့်တက်နေပါသည်။ စားအုန်းဆီဈေးနှုန်းမှာ ယခင်နှစ်ကထက် ၄.၄၂% ကျဆင်းနေသော်လည်း ဆန်(ဧည့်မထ)ဈေးနှုန်းမှာ ယခင်နှစ် အလားတူကာလ ကထက် ၂.၉၁% မြင့်တက်လာပါသည်။ အလားတူ မြေပဲဆီ ၁၆.၄၆%၊ နှမ်းဆီ ၁၂.၃၂%၊ ကြက်သား ၇.၅၅%၊ ဝက်သား ၁.၂၂%၊ အမဲသား ၂၅.၃၈%၊ ဘဲဥ ၁၄.၄၃%၊ ကြက်ဥ ၈.၆၆%၊ ငါးခူ ၁၄.၃၈%၊ ငါးရံ ၉.၀၅%၊ ငါးမြစ်ချင်း ၂၂.၁၃%၊ ပုစွန်ခြောက် ၈.၅၇%၊ ငါးရံခြောက် ၉.၈၆% နှင့် ရေကျိုငါးပိ ၁.၃၈% ဖြင့် ဈေးနှုန်း များ အသီးသီး မြင့်တက်လာကြောင်း တွေ့ရှိရပါသည်။ ထို့အပြင် အာလူး ၁၀.၇၂%၊ ခရမ်းချဉ်သီး ၁၃.၁၄%၊ ကြက်သွန်နီ ၁၉.၄၀% နှင့် ကြက်သွန်ဖြူ ၅၁.၄၁% တို့ဖြင့် သိသာထင်ရှားစွာ မြင့်တက်လာကြောင်း တွေ့ရှိရပါသည်။

(ခ) ဆေးလိပ်နှင့် အဖျော်ယမကာအုပ်စု၏ ဈေးဆနှုန်းမှာ ၂၀၁၉ ခုနှစ်၊ ဩဂုတ်လ၌ ၁၅၃.၁၀ ရှိ၍ ၂၀၁၈ ခုနှစ်၊ ဩဂုတ်လနှင့် နှိုင်းယှဉ်ပါက ၆.၄၃% မြင့်တက်နေပါ သည်။ ဤအုပ်စုတွင်ပါဝင်သော အရက်(ပြည်တွင်း/ပြည်ပ)၊ ဘီယာ(ပြည်တွင်း/

ပြည်ပ)၊ ကွမ်းသီး(အခြမ်း)၊ စီးကရက်(ပြည်တွင်း/ပြည်ပ)၊ ဆေးပေါလိပ်နှင့် ဆေးပြင်းလိပ် ဈေးနှုန်းများမှာ ယခင်နှစ်နှင့်နှိုင်းယှဉ်ပါက သိသိသာသာ မြင့်တက်လာခဲ့ပါသည်။

(ဂ) အဝတ်အထည်အုပ်စု၏ ဈေးဆနှုန်းမှာ ၂၀၁၉ ခုနှစ်၊ ဩဂုတ်လ၌ ၁၂၆.၉၃ ရှိ၍ ၂၀၁၈ ခုနှစ်၊ ဩဂုတ်လနှင့်နှိုင်းယှဉ်ပါက ၄.၈၇% မြင့်တက်လာကြောင်း တွေ့ရှိရပါသည်။ ဤအုပ်စုတွင်ပါဝင်သော လုံချည် (အမျိုးသမီး/အမျိုးသား)၊ အမျိုးသမီးဝတ် အင်္ကျီ၊ ဂျာကင်၊ တီရှပ်၊ စပို့ရှပ်၊ မိုးကာနှင့် စက်ချုပ်ခ (အမျိုးသား/အမျိုးသမီး)၊ ဖိနပ် (သားရေ/ရော်ဘာ) ဈေးနှုန်းများမှာ ယခင်နှစ်ကထက် မြင့်တက်ခဲ့ပါသည်။

(ဃ) အိမ်လခနှင့်အိမ်ပြင်ခအုပ်စု၏ ဈေးဆနှုန်းမှာ ၂၀၁၉ ခုနှစ်၊ ဩဂုတ်လ၌ ၁၉၃.၅၇ ရှိ၍ ၂၀၁၈ ခုနှစ်၊ ဩဂုတ်လနှင့်နှိုင်းယှဉ်ပါက ၃၀.၈၂% ဖြင့် သိသာစွာမြင့်တက်လာပါသည်။ ဤအုပ်စုတွင်ပါဝင်သော အိမ်ငှားခ၊ အိမ်ဆောက်ပစ္စည်းများ၊ ထင်း၊ မီးသွေးဈေးနှုန်းများ၊ အိမ်ပြင်ခ၊ အလုပ်သမားခ၊ ဂက်(စ်)ဓာတ်ငွေနှင့် ရေဖိုးဈေးနှုန်းများမှာ ယခင်နှစ်ကထက် မြင့်တက်လာသည့်အပြင် လျှပ်စစ်ဓာတ်အားခနှုန်းထားများ တိုးမြှင့်ကောက်ခံခြင်းကြောင့် ယခင်နှစ်ကထက် သိသာစွာ မြင့်တက်လာပါသည်။

(င) အိမ်အသုံးအဆောင်ပစ္စည်းနှင့် ပြုပြင်ထိန်းသိမ်းစရိတ်အုပ်စု၏ ဈေးဆနှုန်းမှာ ၂၀၁၉ ခုနှစ်၊ ဩဂုတ်လ၌ ၁၂၉.၂၄ ရှိ၍ ၂၀၁၈ ခုနှစ်၊ ဩဂုတ်လနှင့် နှိုင်းယှဉ်ပါက ၇.၆၃% မြင့်တက်ခဲ့ပါသည်။ ဤအုပ်စုတွင်ပါဝင်သော အိမ်အသုံးအဆောင်ပစ္စည်းများနှင့် အိမ်ပြုပြင်ထိန်းသိမ်းစရိတ်(အလုပ်သမားခ)တို့မှာ ယခင်နှစ်ကထက် သိသိသာသာ မြင့်တက်နေသည်ကို တွေ့ရှိရပါသည်။

(စ) ကျန်းမာရေးအုပ်စု၏ ဈေးဆနှုန်းမှာ ၂၀၁၉ ခုနှစ်၊ ဩဂုတ်လ၌ ၁၅၃.၉၂ ရှိ၍ ၂၀၁၈ ခုနှစ်၊ ဩဂုတ်လနှင့်နှိုင်းယှဉ်ပါက ၈.၄၁% မြင့်တက်လျက်ရှိပါသည်။ ရိုးရိုးဆေးကုသခ၊ အထူးဆေးကုသခ၊ အထွေထွေဆေးကုသခ၊ ဆေးရုံ၌ ဆေးကုသခ၊ အားဆေး၊ အကိုက်အခဲပျောက်ဆေးနှင့် တိုင်းရင်းဆေးဈေးနှုန်းများ ယခင်နှစ်ကထက် မြင့်တက်နေကြောင်း တွေ့ရှိရပါသည်။

(ဆ) သယ်ယူပို့ဆောင်ရေးအုပ်စု၏ ဈေးဆနှုန်းမှာ ၂၀၁၉ ခုနှစ်၊ ဩဂုတ်လ၌ ၁၁၃.၁၃ ရှိ၍ ၂၀၁၈ ခုနှစ်၊ ဩဂုတ်လနှင့်နှိုင်းယှဉ်ပါက ၁.၅၆% ဖြင့် ဆက်လက်မြင့်တက်လာပါသည်။ ယင်းအုပ်စုဈေးဆနှုန်းတွင်ပါဝင်သော ပြည်ပမှတင်သွင်းသည့် ဒီဇယ်ဆီဈေးနှုန်းမှာ ၂၀၁၈ ခုနှစ်၊ ဩဂုတ်လတွင် ဒီဇယ်တစ်စည်လျှင် အမေရိကန်ဒေါ်လာ ၈၇.၂၅ ရှိရာမှ ယခုနှစ် ဩဂုတ်လတွင် ၇၃.၉၁ သို့ လည်းကောင်း၊ ပြည်တွင်းဒီဇယ်ဆီဈေးနှုန်းမှာ ၂၀၁၈ ခုနှစ်၊ ဩဂုတ်လတွင် တစ်ဂါလန်လျှင် ၄၄၇၀.၈၆ ကျပ်ရှိရာမှ ယခုနှစ်တွင် ၄၂၅၅.၅၆ ကျပ်သို့လည်းကောင်း အသီးသီးကျဆင်းလာပါသည်။ အလားတူ ပြည်ပမှတင်သွင်းသည့် ဓာတ်ဆီဈေးနှုန်းမှာ ၂၀၁၈ ခုနှစ်၊ ဩဂုတ်လတွင် ဓာတ်ဆီတစ်စည်လျှင် အမေရိကန်ဒေါ်လာ ၈၂.၃၇ ရှိရာမှ ယခုနှစ် ဩဂုတ်လတွင် ၆၆.၂၆ သို့လည်းကောင်း၊ ပြည်တွင်းဓာတ်ဆီဈေးနှုန်းမှာလည်း ၂၀၁၈ ခုနှစ်၊ ဩဂုတ်လတွင် တစ်ဂါလန်လျှင် ၄၄၁၅.၉၀ ကျပ်ရှိရာမှ ယခုနှစ်တွင် ၃၉၄၀.၇၅ ကျပ်သို့လည်းကောင်း အသီးသီးကျဆင်းလာခဲ့ပါသည်။ ထို့အပြင် မော်တော်ကား၊ မော်တော်ဆိုင်ကယ်၊ စက်ဘီး၊ ဘတ်(စ်)ကားခ (ခရီးဝေး) (ပြည်တွင်း)၊ အငှားယာဉ်ခ၊ ဆိုက်ကားခနှင့် မော်တော်ယာဉ်ပြုပြင်ထိန်းသိမ်းစရိတ်ဈေးနှုန်းများမှာ ယခင်နှစ်ကထက် မြင့်တက်လာခဲ့၍ ဖြစ်ပါသည်။

(ဇ) ဆက်သွယ်ရေးအုပ်စု၏ဈေးဆနှုန်းမှာ ၂၀၁၉ ခုနှစ်၊ ဩဂုတ်လ၌ ၁၀၁.၄၃ ရှိ၍ ၂၀၁၈ ခုနှစ်၊ ဩဂုတ်လနှင့် နှိုင်းယှဉ်ပါက ၀.၆၅% ကျဆင်းလာပါသည်။ ဤအုပ်စုတွင် ပါဝင်သော မိုဘိုင်းလ်ဖုန်းဈေးနှုန်းများမှာ Model အသစ်များ ဝင်ရောက်မှုများလာပြီး Model အဟောင်းများ ဈေးကွက်တွင် နည်းပါးလာသောကြောင့် ဈေးနှုန်းများမှာ ယခင်နှစ်ကထက် ကျဆင်းလာကြောင်း တွေ့ရှိရပါသည်။

(ဈ) အပန်းဖြေခြင်းနှင့်ယဉ်ကျေးမှုအုပ်စု၏ ဈေးဆနှုန်းမှာ ၂၀၁၉ ခုနှစ်၊ ဩဂုတ်လ၌ ၁၂၁.၆၀ ရှိ၍ ၂၀၁၈ ခုနှစ်၊ ဩဂုတ်လနှင့် နှိုင်းယှဉ်ပါက ၁၂.၂၈% မြင့်တက်ခဲ့ပါသည်။ ဤအုပ်စုတွင် ပါဝင်သော စီဒီတိပ်ခွေ၊ ဓာတ်ပုံရိုက်ခ၊ သတင်းစာ၊ ဂျာနယ်၊ ဗလာစာအုပ်၊ ဘောလ်ပင်နှင့် ကွန်ပျူဗူးဈေးနှုန်းများမှာ ယခင်နှစ်ကထက် မြင့်တက်လာသည့်အတွက် ဖြစ်ပါသည်။

- (ည) ပညာရေးအုပ်စု၏ဈေးဆနှုန်းမှာ ၂၀၁၉ ခုနှစ်၊ ဩဂုတ်လ၌ ၁၃၈.၃၇ ရှိ၍ ၂၀၁၈ ခုနှစ်၊ ဩဂုတ်လနှင့်နှိုင်းယှဉ်ပါက ၃.၉၆% မြင့်တက်လာခဲ့ပါသည်။ ဤအုပ်စုတွင် ပါဝင်သော ကျူရှင်လနှင့် သင်တန်းကြေးဈေးနှုန်းများမှာ ယခင်နှစ်ကထက် သိသိသာသာ မြင့်တက်လျက်ရှိပါသည်။
- (ဋ) ပြင်ပအစားအသောက်အုပ်စု၏ ဈေးဆနှုန်းမှာ ၂၀၁၉ ခုနှစ်၊ ဩဂုတ်လ၌ ၁၂၈.၆၆ ရှိ၍ ၂၀၁၈ ခုနှစ်၊ ဩဂုတ်လနှင့်နှိုင်းယှဉ်ပါက ၄.၅၈% မြင့်တက်လာခဲ့ပါသည်။ ဤအုပ်စုအတွင်းပါဝင်သော အကြော်စုံ၊ မုန့်ဟင်းခါး၊ အုန်းနို့ခေါက်ဆွဲ၊ အသုပ်၊ ခေါက်ဆွဲကြော်၊ ကြေးအိုး၊ ထမင်းနှင့်ဟင်း၊ လက်ဖက်ရည်၊ ကော်ဖီ၊ ရေခဲမုန့်၊ လက်ဖက်အစိုနှင့် နှစ်ပြန်ကြော်ဈေးနှုန်းများမှာ ယခင်နှစ်ကထက် မြင့်တက်နေကြောင်း တွေ့ရှိရပါသည်။
- (ဌ) အထွေထွေကုန်ပစ္စည်းအုပ်စု၏ ဈေးဆနှုန်းမှာ ၂၀၁၉ ခုနှစ်၊ ဩဂုတ်လ၌ ၁၄၅.၈၁ ရှိ၍ ၂၀၁၈ ခုနှစ်၊ ဩဂုတ်လနှင့်နှိုင်းယှဉ်ပါက ၁၃.၅၄% ဖြင့် သိသိသာသာ မြင့်တက်လာခဲ့ပါသည်။ ဤအုပ်စုတွင်ပါဝင်သော ကုန်ပစ္စည်းအများစုမှာ ယခင်နှစ်နှင့်နှိုင်းယှဉ်ပါက ဈေးနှုန်းများ မြင့်တက်လာခဲ့ရာတွင် ရွှေထည်ပစ္စည်း ဈေးနှုန်းမှာ ၂၆.၆၂%၊ လက်ဝတ်ရတနာ ၃၅.၆၂%၊ သနပ်ခါး ၆.၃၁%၊ မိတ်ကပ် ၇.၇၃% နှင့် သွားတိုက်ဆေး ၁၂.၈၀% တို့ဖြင့် သိသာစွာ မြင့်တက်ခဲ့၍ ဖြစ်ပါသည်။
- (ဍ) အစားအစာမဟုတ်သောအုပ်စု၏ ဈေးဆနှုန်းမှာ ၂၀၁၉ ခုနှစ်၊ ဩဂုတ်လ၌ ၁၄၀.၂၅ ရှိ၍ ၂၀၁၈ ခုနှစ်၊ ဩဂုတ်လနှင့်နှိုင်းယှဉ်ပါက ၁၁.၀၇% မြင့်တက်လာခဲ့ပါသည်။ အစားအစာမဟုတ်သောအုပ်စုတွင် ပါဝင်သော အုပ်စုများအနက် ဆက်သွယ်ရေး အုပ်စုကျဆင်းလာသည်မှလွဲ၍ ကျန်အုပ်စုများ၏ ဈေးနှုန်းများမှာ ယခင်နှစ်ကထက် မြင့်တက်လာသောကြောင့် ဖြစ်ပါသည်။

အပိုင်း(ဂ)

စားသုံးသူဈေးဆနှုန်းနှင့်ငွေကြေးဖောင်းပွမှုနှုန်းအခြေအနေတင်ပြခြင်း

၂၀၁၂ ခုနှစ် အခြေခံနှစ်ဖြင့် စားသုံးသူဈေးဆနှုန်းအခြေအနေတင်ပြခြင်း

၁။ ၂၀၁၂ ခုနှစ် အခြေခံနှစ်ဖြင့် (၂၀၁၈ ခုနှစ်၊ စက်တင်ဘာလမှ ၂၀၁၉ ခုနှစ်၊ ဩဂုတ်လ) အထိ တစ်နှစ်တာကာလအတွင်း ဖြစ်ပေါ်ခဲ့သော တစ်နိုင်ငံလုံး၏ စားသုံးသူဈေးဆနှုန်းကို လေ့လာပါက ၂၀၁၈ ခုနှစ်၊ စက်တင်ဘာလတွင် ၁၄၅.၉၇ ရှိရာမှ တဖြည်းဖြည်း မြင့်တက်လာခဲ့ရာ ၂၀၁၈ ခုနှစ်၊ နိုဝင်ဘာလတွင် ၁၄၈.၉၅ သို့ မြင့်တက်လာခဲ့ပါသည်။ သို့သော် ၂၀၁၈ ခုနှစ်၊ ဒီဇင်ဘာလတွင် မြန်မာကျပ်ငွေနှင့် အမေရိကန်ဒေါ်လာငွေလဲလှယ်နှုန်းများ သိသာစွာကျဆင်းလာခြင်းကြောင့် စားသုံးသူဈေးဆနှုန်းမှာ အနည်းငယ်ပြန်လည်ကျဆင်းလာပါသည်။ တဖန် ၂၀၁၉ ခုနှစ်၊ ဇန်နဝါရီလမှစ၍ စားသုံးသူဈေးဆနှုန်း တဖြည်းဖြည်းပြန်လည်မြင့်တက်လာခဲ့ရာ ဩဂုတ်လအထိ ဆက်လက် မြင့်တက်နေသည်ကို တွေ့ရှိရပါသည်။

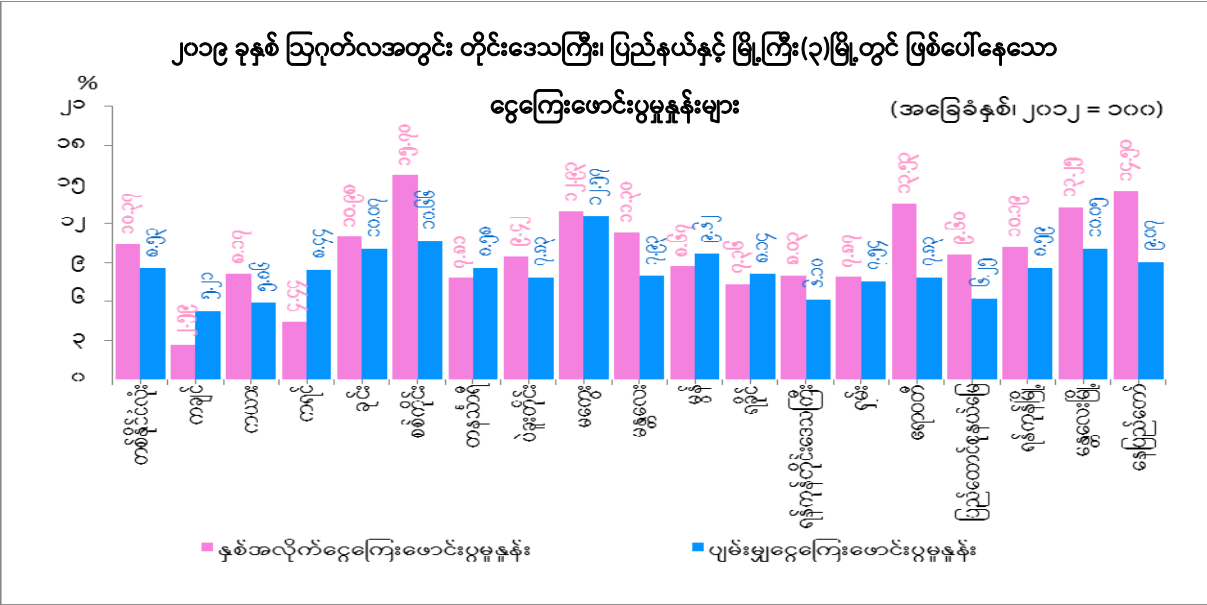
၂။ ၂၀၁၉ ခုနှစ်၊ ဩဂုတ်လတွင် ပြည်နယ်နှင့် တိုင်းဒေသကြီးများ၌ ဖြစ်ပေါ်ခဲ့သော စားသုံးသူဈေးဆနှုန်းများကိုကြည့်လျှင် တိုင်းဒေသကြီး၊ ပြည်နယ်နှင့် မြို့ကြီး (၃)မြို့တို့တွင် ယခင်လနှင့် နှိုင်းယှဉ်ပါက ကချင်ပြည်နယ်၊ ရခိုင်ပြည်နယ်၊ ရှမ်းပြည်နယ်၊ ပြည်ထောင်စုနယ်မြေနှင့် နေပြည်တော်တို့တွင် အနည်းငယ်ကျဆင်းနေပြီး ကျန်တိုင်းဒေသကြီးနှင့် ပြည်နယ်များအားလုံး တို့တွင် မြင့်တက်လျက်ရှိသည်ကို တွေ့ရှိရပါသည်။ လအလိုက် ပြောင်းလဲမှုရာခိုင်နှုန်းအနေဖြင့် ဧရာဝတီတိုင်းဒေသကြီးတွင် ၁.၃၅% ဖြင့် အများဆုံးပြောင်းလဲမှုဖြစ်ပေါ်နေကြောင်း တွေ့ရှိရပါသည်။

၂၀၁၂ ခုနှစ် အခြေခံနှစ်ဖြင့် ငွေကြေးဖောင်းပွမှုအခြေအနေတင်ပြခြင်း

၃။ ၂၀၁၂ ခုနှစ် အခြေခံနှစ်ဖြင့် (၂၀၁၈ ခုနှစ်၊ စက်တင်ဘာလမှ ၂၀၁၉ ခုနှစ်၊ ဩဂုတ်လအထိ) တစ်နှစ်တာကာလအတွင်းဖြစ်ပေါ်ခဲ့သော တစ်နိုင်ငံလုံး၏ နှစ်အလိုက်ငွေကြေးဖောင်းပွမှုနှုန်းကို လေ့လာပါက ၂၀၁၈ ခုနှစ်၊ စက်တင်ဘာလတွင် ၈.၅၉% ရှိခဲ့ရာမှ ၂၀၁၈ ခုနှစ်၊ အောက်တိုဘာလတွင် ၈.၈၅% သို့ မြင့်တက်ခဲ့ပါသည်။ ထိုမှတဖန် ပွင့်လင်းရာသီဖြစ်သော နိုဝင်ဘာလ၊ ဒီဇင်ဘာလများတွင် ရာသီဥတုအခြေအနေ ပြန်လည်ကောင်းမွန်လာခြင်း၊ လမ်းပန်းဆက်သွယ်ရေး ကောင်းမွန်လာခြင်းတို့ကြောင့် နှစ်အလိုက်ငွေကြေးဖောင်းပွမှုနှုန်းများ ပြန်လည်ကျဆင်းလာခဲ့

ရာ ၂၀၁၉ ခုနှစ်၊ ဇန်နဝါရီလ၌ ၆.၁၄% သို့ လျော့နည်းလာပါသည်။ သို့သော် ၂၀၁၉ ခုနှစ်၊ ဖေဖော်ဝါရီလတွင် ၆.၆၉% သို့ ပြန်လည် မြင့်တက်လာရာမှ ၂၀၁၉ ခုနှစ်၊ မေလတွင် ၉.၅၇% အထိ ဆက်လက် မြင့်တက်ခဲ့ပါသည်။ သို့ရာတွင် ၂၀၁၉ ခုနှစ်၊ ဇွန်လတွင် ၉.၅၁% ဖြင့် အနည်းငယ် ပြန်လည်ကျဆင်းလာပြီး ၂၀၁၉ ခုနှစ်၊ ဇူလိုင်လတွင် ၁၀.၈၇% သို့ မြင့်တက်လာခဲ့ပါသည်။ သို့သော် ၂၀၁၉ ခုနှစ်၊ ဩဂုတ်လတွင်မူ ယခင်နှစ်အလားတူကာလကထက် ကုန်စည်ဈေးနှုန်းများ တက်နှုန်းနည်းပါးလာသောကြောင့် နှစ်အလိုက်ငွေကြေးဖောင်းပွမှုနှုန်းမှာ ၁၀.၃၇% သို့ အနည်းငယ် ပြန်လည်လျော့နည်းလာပါသည်။

၄။ တစ်နိုင်ငံလုံးအတွက် ၂၀၁၂ ခုနှစ် အခြေခံနှစ်ဖြင့် စားသုံးသူဈေးဆနှုန်းအပေါ် အခြေခံတွက်ချက်ထားသော ပျမ်းမျှငွေကြေးဖောင်းပွမှုနှုန်းမှာ ၂၀၁၉ ခုနှစ်၊ ဩဂုတ်လအထိ တစ်နှစ်ပျမ်းမျှ ၈.၅၃% ရှိ၍ ၂၀၁၉ ခုနှစ်၊ ဇူလိုင်လအထိ တစ်နှစ်ပျမ်းမျှ ၈.၃၅% နှင့် နှိုင်းယှဉ်ပါက ၀.၁၈% ပိုမိုလာကြောင်း တွေ့ရှိရပါသည်။ ၂၀၁၈ ခုနှစ်၊ စက်တင်ဘာလမှ ၂၀၁၉ ခုနှစ်၊ ဩဂုတ်လအထိ ပျမ်းမျှ ငွေကြေးဖောင်းပွမှုနှုန်းများကိုလေ့လာပါက ၂၀၁၈ ခုနှစ်၊ စက်တင်ဘာလတွင် ၅.၉၄% ရှိခဲ့ရာမှ တဖြည်းဖြည်းမြင့်တက်လာခဲ့ရာ ၂၀၁၉ ခုနှစ်၊ ဩဂုတ်လတွင် ၈.၅၃%ဖြင့် အမြင့်ဆုံးဖြစ်ပေါ်ခဲ့ကြောင်း တွေ့ရှိခဲ့ပါသည်။



၅။ တိုင်းဒေသကြီး၊ ပြည်နယ်များနှင့် မြို့ကြီး(၃)မြို့၏ စားသုံးသူဈေးဆနှုန်းနှင့် ပျမ်းမျှ ငွေကြေးဖောင်းပွမှုနှုန်းကို ဇယား (၂) ဖြင့် တင်ပြထားပါသည်။ ၂၀၁၉ ခုနှစ်၊ ဩဂုတ်လအတွင်း

ပျမ်းမျှငွေကြေးဖောင်းပွမှုနှုန်းမှာ မကွေးတိုင်းဒေသကြီးတွင် ၁၂.၅၇% ဖြင့် အမြင့်ဆုံး၊ စစ်ကိုင်းတိုင်းဒေသကြီးတွင် ၁၀.၆၆% ဖြင့် ဒုတိယအမြင့်ဆုံး၊ ချင်းပြည်နယ်တွင် ၁၀.၀၇% ဖြင့် တတိယအမြင့်ဆုံး အသီးသီး ဖြစ်ပေါ်လျက်ရှိပါသည်။ နှစ်အလိုက်ငွေကြေးဖောင်းပွမှုနှုန်းမှာ စစ်ကိုင်းတိုင်းဒေသကြီးတွင် ၁၅.၇၀% ဖြင့် ပြောင်းလဲမှုရာခိုင်နှုန်းအများဆုံးဖြစ်ပေါ်ခဲ့ပြီး ကချင်ပြည်နယ်တွင် ၂.၅၉% ဖြင့် ပြောင်းလဲမှု ရာခိုင်နှုန်းအနည်းဆုံးဖြစ်ပေါ်ခဲ့ပါကြောင်း အစီရင်ခံတင်ပြအပ်ပါသည်။

သုံးသပ်တင်ပြချက်

၆။ ၂၀၁၉ ခုနှစ်၊ ဩဂုတ်လတွင် ဖြစ်ပေါ်ခဲ့သော ကုန်ပစ္စည်းဈေးနှုန်း ပြောင်းလဲမှု အခြေအနေများကို အောက်ပါအတိုင်း သုံးသပ်တင်ပြအပ်ပါသည်-

- (က) ယခုလအတွင်း ဖြစ်ပေါ်နေသော ဆန်ဈေးနှုန်းများကို ယခင်လနှင့် နှိုင်းယှဉ်လျှင် အနည်းငယ်သာမြင့်တက်လျက်ရှိပြီး ယခင်နှစ်နှင့် နှိုင်းယှဉ်ပါက များစွာ မြင့်တက်လျက်ရှိသည်ကိုတွေ့ရှိရပါသည်။ ဈေးကွက်အတွင်း ဆန်ဟောင်းများ ကုန်ဆုံးချိန်ဖြစ်၍ ဆန်သစ်ပေါ်ချိန်ဖြစ်သောကြောင့် ဆန်ဟောင်းဈေးနှုန်း မြင့်တက်နေပြီး၊ ဆန်သစ်ဈေးနှုန်းများကျဆင်းလျက်ရှိပါသည်။ ပြည်ပပို့ကုန်အဓိကဈေးကွက် ဖြစ်သော မူဆယ်ဈေးကွက်တွင် လမ်းပန်းဆက်သွယ်ရေး အခက်အခဲများ ရှိနေသောကြောင့် ဆန်တင်ပို့မှု လျော့ကျလာပြီး ပြည်တွင်းဈေးကွက်တွင် ရောင်းလိုအားများနေသောကြောင့် ဆန်ဈေးနှုန်းမှာ အနည်းငယ်သာ အပြောင်းအလဲဖြစ်ပေါ်လျက်ရှိပါသည်။
- (ခ) စားသုံးဆီအုပ်စုတွင်ပါဝင်သော မြေပဲဆီ ဈေးနှုန်းများမှာ ကုန်ကြမ်းများဖြစ်ကြသော မြေပဲဆံများကို တရုတ်မှ ဝယ်လိုအားရှိခြင်းနှင့် အထွက်နည်းခြင်းတို့ကြောင့် ဈေးနှုန်းများ မြင့်တက်လာပါသည်။ သို့သော် ပြည်ပစားအုန်းဆီတင်သွင်းသည့်ဈေးနှုန်းမှာ ယခင်လတွင် မက်ထရစ်တစ်တန်လျှင် အမေရိကန်ဒေါ်လာ ၄၈၂.၃၄ ရှိခဲ့ရာမှ ယခုလတွင် အမေရိကန်ဒေါ်လာ ၅၂၀.၉၈ သို့ မြင့်တက်လာသောကြောင့် ပြည်တွင်း စားအုန်းဆီဈေးနှုန်းများမှာ အနည်းငယ်မြင့်တက်လျက်ရှိပါသည်။
- (ဂ) အသား၊ ငါး နှင့် ဥအုပ်စုတွင် ပါဝင်သော အသားဈေးနှုန်းများမှာ ကြက်သားနှင့် ဝက်သားဈေးနှုန်းများကျဆင်းလာသော်လည်း ပြည်ပမှ ကျွဲ၊ နွား၊ ဆိတ် ဝယ်ယူမှု

များရှိနေခြင်းကြောင့် အသားဈေးနှုန်းများ မြင့်မားနေပါသည်။ ကြက်မွေးမြူသူ များပြားလာသောကြောင့်ကြက်သားဈေးနှုန်းများ ကျဆင်းလာပါသည်။ ထို့အပြင် ဝက်အပြင်းဖျားရောဂါဖြစ်ပွားသဖြင့် စားသုံးသူလျော့နည်းလာပြီး ဝက်သားဈေး နှုန်းများကျဆင်းလာပါသည်။ ငါးမဖမ်းရရာသီ (ငါးရစ်ငါးသန်ကာလ) ဖြစ်ခြင်းနှင့် ယခုအချိန်သည် မြစ်ရေတိုးချိန်ဖြစ်ခြင်းတို့ကြောင့် ငါးဖမ်းဆီးရရှိမှုနည်းပါးပြီး ငါး ဈေးနှုန်းများ ကြီးမြင့်နေပါသည်။ ထို့ပြင် မွေးမြူရေးလုပ်ငန်းသုံးအစာကုန်ကြမ်း ဈေးနှုန်းများမြင့်တက်နေခြင်းနှင့် သယ်ယူစရိတ်များ မြင့်တက်နေခြင်းတို့ကြောင့် အသား၊ ငါးနှင့်ဥ ဈေးနှုန်းများ မြင့်တက်နေခြင်းဖြစ်ပါသည်။ အသား၊ ငါးဈေးနှုန်း များ ကြီးမြင့်နေ၍ ကြက်ဥ၊ ဘဲဥ စားသုံးမှုပိုမိုလာသောကြောင့်လည်းကောင်း၊ ရေကြီးရေလျှံမှုများကြောင့် အထွက်နှုန်းများလျော့ကျလာ၍လည်းကောင်း ဘဲဥနှင့် ကြက်ဥဈေးနှုန်းများ မြင့်တက်နေသည်ကို တွေ့ရှိရပါသည်။

(ဃ) မိုးသည်းထန်စွာရွာသွန်းသဖြင့် လမ်းပန်းဆက်သွယ်ရေး ပြတ်တောက်ကာ ဈေး ကွက်အတွင်း ကုန်ပစ္စည်းဝင်ရောက်မှု နည်းခြင်းနှင့် သဘာဝဘေးအန္တရာယ်ကြောင့် သီးနှံစိုက်ခင်းများပျက်စီးမှုရှိလာခြင်းတို့ကြောင့် ဟင်းသီးဟင်းရွက်နှင့် အသီးအနှံ ဈေးနှုန်း များသိသိသာသာ မြင့်တက်လာပါသည်။

(င) မိုးရာသီဖြစ်ခြင်းကြောင့် အစိုပြန်မှုများ ရှိသဖြင့် သိုလှောင်ရန်အခက်အခဲ ရှိသော ကြောင့် ကြက်သွန်နီဈေးနှုန်းများ မြင့်တက်လာပါသည်။ အလားတူ စားဖိုဆောင် သီးနှံဖြစ်သော ကြက်သွန်ဖြူဈေးနှုန်းမှာ တရုတ်နိုင်ငံမှ တင်သွင်းမှုများ ရှိနေသော် လည်း လမ်းပန်းဆက်သွယ်ရေး ပိတ်ပင်မှုများ ရှိသောကြောင့် ဈေးနှုန်းများ မြင့် တက်လျက်ရှိပါသည်။ ပဲမျိုးစုံဈေးကွက်တွင် ပြည်ပမှ ပြန်လည်၍ ဝယ်လိုအား ရှိလာသောကြောင့် ပဲဈေးနှုန်းများလည်း ပြန်လည်မြင့်တက်လာကြောင်း တွေ့ရှိရ ပါသည်။

(စ) ယခုလတွင် ဖြစ်ပေါ်ခဲ့သော ရွှေဈေးနှုန်းမှာ ၁၅ ပဲရည် တစ်ကျပ်သားလျှင် ၁၁၃၇၀၄၉.၁၂ ကျပ် ဖြစ်သဖြင့် လွန်ခဲ့သောလကထက် ၆.၈၈% မြင့်တက်လာခဲ့ပါ သည်။ လွန်ခဲ့သောနှစ်နှင့် နှိုင်းယှဉ်ပါက ၂၆.၆၂% မြင့်တက်လျက်ရှိပါသည်။ ကမ္ဘာ

ရွှေဈေးနှုန်းမှာ ယခင်လတွင် တစ်ထရိုင်အောင်စလျှင် အမေရိကန်ဒေါ်လာ ၁၄၉၃ ရှိရာမှ ၁၅၁၄ သို့ မြင့်တက်လာခဲ့ပါသည်။ ကမ္ဘာ့ရွှေဈေးနှုန်း မြင့်တက်လာသောကြောင့် မြန်မာ့ရွှေဈေးနှုန်းမှာလည်း သိသိသာသာလိုက်ပါ မြင့်တက်လျက်ရှိပါသည်။

(ဆ) လျှပ်စစ်ဓာတ်အားဓဇာများကို ၂၀၁၉ ခုနှစ် ဇူလိုင်လမှစတင်၍ ပြောင်းလဲတိုးမြှင့် ကောက်ခံသည့်အတွက် ၎င်းနှင့်ဆက်စပ်လျက်ရှိသော ကုန်ပစ္စည်းအုပ်စုဈေးနှုန်းများ သိသိသာသာမြင့်တက်လာသည်ကို တွေ့ရှိရပါသည်။

(ဇ) ၂၀၁၉ ခုနှစ်၊ ဩဂုတ်လအတွင်း ဖြစ်ပေါ်ခဲ့သော လောင်စာဆီဈေးနှုန်းမှာ ပြည်ပမှ တင်သွင်းရာ၌ ဒီဇယ်ဆီတစ်စည်လျှင် အမေရိကန်ဒေါ်လာ ၈၇.၂၅ မှ ၇၃.၉၁ သို့လည်းကောင်း၊ ဓာတ်ဆီတစ်စည်လျှင် အမေရိကန်ဒေါ်လာ ၈၂.၃၇ မှ ၆၆.၂၆ သို့လည်းကောင်း အသီးသီးကျဆင်းလာပါသည်။ ပြည်ပမှ တင်သွင်းသည့် လောင်စာဆီဈေးနှုန်းများ ကျဆင်းလာသည့်အတွက် ပြည်တွင်းလောင်စာဆီ ဈေးနှုန်းများလည်း သိသိသာသာကျဆင်းလာကြောင်း တွေ့ရှိရပါသည်။

၇။ ၂၀၁၉ ခုနှစ်၊ ဩဂုတ်လအတွင်း အမေရိကန်ဒေါ်လာနှင့် မြန်မာကျပ်ငွေလဲလှယ်နှုန်းမှာလည်း ယခင်နှစ်အလားတူကာလနှင့် နှိုင်းယှဉ်ပါက မြင့်တက်လာပြီး ယခင်လနှင့် နှိုင်းယှဉ်ပါကလည်း မြင့်တက်လာသည်ကိုတွေ့ရှိရပါသည်။

၈။ ၂၀၁၉ ခုနှစ်၊ ဩဂုတ်လတွင် ပြည်ပမှတင်သွင်းသော လောင်စာဆီဈေးနှုန်းများ ကျဆင်းလာသောကြောင့် ပြည်တွင်းလောင်စာဆီဈေးနှုန်းများ ကျဆင်းလာသော်လည်း နိုင်ငံခြားငွေလဲလှယ်နှုန်းများမှာ ယခင်လကထက် မြင့်တက်လာခြင်းနှင့် အခြေခံစားသောက်ကုန်ဈေးနှုန်းများနှင့် ရွှေဈေးနှုန်းများ သိသိသာသာမြင့်တက်လာခြင်း စသည့်အကြောင်းရင်းများကြောင့် စားသုံးသူဈေးဆနှုန်းမြင့်တက်ခဲ့ပြီး ပျမ်းမျှငွေကြေးဖောင်းပွမှုနှုန်းလည်း မြင့်တက်လျက်ရှိပါကြောင်း တင်ပြအပ်ပါသည်။

ဇယား(၁)တစ်နိုင်ငံလုံး၏အုပ်စုအလိုက်စားသုံးသူဈေးဆနှုန်းနှင့်
ငွေကြေးဖောင်းပွမှုနှုန်း
(၂၀၁၉ ခုနှစ်၊ ဩဂုတ်လ)

အခြေခံနှုန်း ၂၀၁၂=၁၀၀

COICOP Code	အုပ်စုအမည်	အလေးပေးရာဆိုင်နှုန်း	၂၀၁၈ ခုနှစ်		၂၀၁၉ ခုနှစ်		ယခင်လနှင့်နှိုင်းယှဉ်လျှင် ပြောင်းလဲသည့် ရာခိုင်နှုန်း	နှစ်အလိုက် ငွေကြေးဖောင်းပွမှုနှုန်း	ပျမ်းမျှငွေကြေးဖောင်းပွမှုနှုန်း (၂၀၁၉ခုနှစ် ဩဂုတ်လ အထိ)
			ဩဂုတ်လ	ဇူလိုင်လ	ဩဂုတ်လ				
(၁)	(၂)	(၃)	(၄)	(၅)	(၆)	(၇)	(၈)	(၉)	
(က)	စုစုပေါင်းစားသုံးသူဈေးဆနှုန်း	၁၀၀.၀၀	၁၄၄.၁၇	၁၅၈.၄၄	၁၅၉.၁၂	၀.၄၃	၁၀.၃၇	၈.၅၃	
၀၁	အစားအစာအုပ်စု	၅၈.၄၆	၁၅၆.၈၈	၁၇၁.၇၃	၁၇၂.၅၃	၀.၄၆	၉.၉၈	၉.၁၅	
၀၂	ဆေးလိပ်နှင့်အဖျော်ယမကာ	၁.၆၅	၁၄၃.၈၅	၁၅၀.၉၀	၁၅၃.၁၀	၁.၄၅	၆.၄၃	၀.၃၁	
၀၃	အဝတ်အထည်	၃.၂၄	၁၂၁.၀၄	၁၂၆.၆၇	၁၂၆.၉၃	၀.၂၁	၄.၈၇	၄.၇၆	
၀၄	အိမ်လခနှင့်အိမ်ပြင်ခ	၈.၀၈	၁၄၇.၉၆	၁၉၃.၁၁	၁၉၃.၅၇	၀.၂၄	၃၀.၈၂	၁၁.၀၀	
၀၅	အိမ်အသုံးအဆောင်ပစ္စည်းနှင့် ပြုပြင်ထိန်းသိမ်းစရိတ်	၂.၃၄	၁၂၀.၀၈	၁၂၈.၄၀	၁၂၉.၂၄	၀.၆၆	၇.၆၃	၇.၂၈	
၀၆	ကျန်းမာရေး	၂.၁၃	၁၄၁.၉၈	၁၅၃.၄၈	၁၅၃.၉၂	၀.၂၉	၈.၄၁	၇.၉၉	
၀၇	သယ်ယူပို့ဆောင်ရေး	၁၀.၁၄	၁၁၁.၄၀	၁၁၃.၆၆	၁၁၃.၁၃	-၀.၄၇	၁.၅၆	၈.၁၇	
၀၈	ဆက်သွယ်ရေး	၁.၆၂	၁၀၂.၁၀	၁၀၁.၅၃	၁၀၁.၄၃	-၀.၁၀	-၀.၆၅	-၀.၇၉	
၀၉	အပန်းဖြေခြင်းနှင့်ယဉ်ကျေးမှု	၁.၀၃	၁၀၈.၃၀	၁၂၁.၅၃	၁၂၁.၆၀	၀.၀၆	၁၂.၂၈	၇.၂၀	
၁၀	ပညာရေး	၂.၁၅	၁၃၃.၁၀	၁၃၈.၃၇	၁၃၈.၃၇	၀.၀၀	၃.၉၆	၇.၄၈	
၁၁	ပြင်ပအစားအသောက်	၅.၉၆	၁၂၃.၀၂	၁၂၈.၂၂	၁၂၈.၆၆	၀.၃၄	၄.၅၈	၅.၆၄	
၁၂	အထွေထွေကုန်ပစ္စည်း	၃.၂၁	၁၂၈.၄၃	၁၄၁.၉၁	၁၄၅.၈၁	၂.၇၅	၁၃.၅၄	၉.၄၅	
	အစားအစာမဟုတ်သောအုပ်စု	၄၁.၅၄	၁၂၆.၂၇	၁၃၉.၇၅	၁၄၀.၂၅	၀.၃၆	၁၁.၀၇	၇.၄၈	
(ခ)	အစားအစာနှင့် လောင်စာဆီ မပါဝင်သော စားသုံးသူ ဈေးဆနှုန်း (Core CPI)	၃၄.၂၉	၁၂၁.၄၁	၁၃၇.၅၆	၁၃၈.၂၆	၀.၅၁	*၁၃.၈၇	*၇.၆၄	

* အစားအစာနှင့် လောင်စာဆီ မပါဝင်သော ငွေကြေးဖောင်းပွမှုနှုန်း (Core Inflation)

ဇယား(၂)တိုင်းဒေသကြီး၊ ပြည်နယ်နှင့် မြို့ကြီး(၃)မြို့၏ စားသုံးသူဈေးဆနှုန်းနှင့်
ငွေကြေးဖောင်းပွမှုနှုန်း
(၂၀၁၉ ခုနှစ်၊ ဩဂုတ်လ)

အခြေခံနှုန်း ၂၀၁၂=၁၀၀

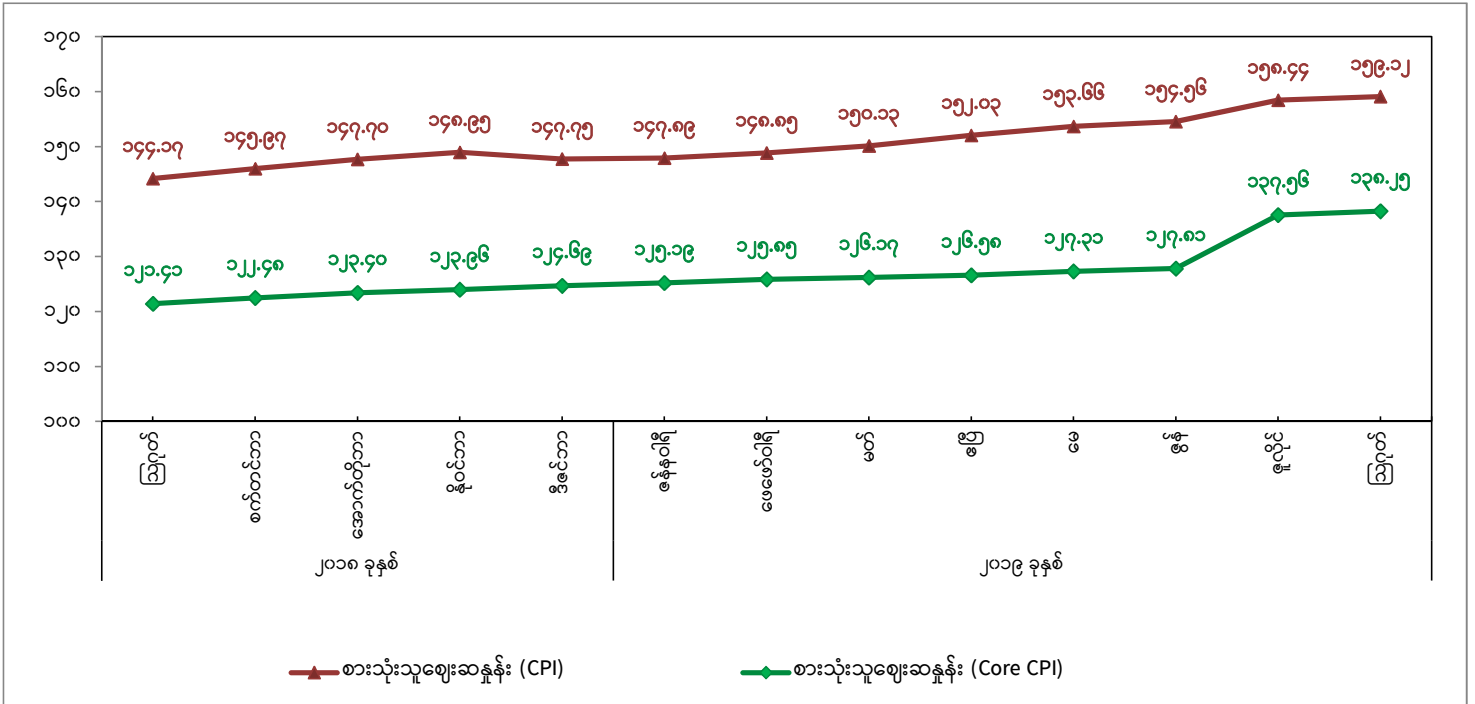
အမှတ်စဉ်	တိုင်းဒေသကြီး/ပြည်နယ်	အလေးပေးရာခိုင်နှုန်း	၂၀၁၈ ခုနှစ်		၂၀၁၉ ခုနှစ်		ယခင်လနှင့်နှိုင်းယှဉ်လျှင်ပြောင်းလဲသည့်ရာခိုင်နှုန်း	နှစ်အလိုက်ငွေကြေးဖောင်းပွမှုနှုန်း	ပျမ်းမျှငွေကြေးဖောင်းပွမှုနှုန်း (၂၀၁၉ ခုနှစ် ဩဂုတ်လ အထိ)
			ဩဂုတ်လ	ဇူလိုင်လ	ဩဂုတ်လ				
(၁)	(၂)	(၃)	(၄)	(၅)	(၆)	(၇)	(၈)	(၉)	
၁	ကချင်ပြည်နယ်	၃.၀၁	၁၄၉.၂၅	၁၅၄.၃၀	၁၅၃.၁၂	-၀.၇၆	၂.၅၉	၅.၂၁	
၂	ကယားပြည်နယ်	၀.၅၂	၁၄၆.၇၈	၁၅၈.၀၅	၁၅၈.၇၇	၀.၄၅	၈.၁၇	၅.၈၆	
၃	ကရင်ပြည်နယ်	၃.၁၃	၁၃၇.၉၅	၁၄၂.၆၁	၁၄၄.၀၈	၁.၀၂	၄.၄၄	၈.၄၄	
၄	ချင်းပြည်နယ်	၀.၇၄	၁၈၈.၀၁	၂၀၈.၁၀	၂၀၈.၆၆	၀.၂၇	၁၀.၉၈	၁၀.၀၇	
၅	စစ်ကိုင်းတိုင်းဒေသကြီး	၁၁.၁၂	၁၃၈.၀၀	၁၅၈.၃၂	၁၅၉.၆၇	၀.၈၅	၁၅.၇၀	၁၀.၆၆	
၆	တနင်္သာရီတိုင်းဒေသကြီး	၂.၈၅	၁၂၉.၂၅	၁၃၈.၇၃	၁၃၉.၃၄	၀.၄၄	၇.၈၁	၈.၅၈	
၇	ပဲခူးတိုင်းဒေသကြီး	၈.၈၄	၁၄၁.၀၃	၁၅၃.၄၉	၁၅၄.၃၁	၀.၅၄	၉.၄၂	၇.၈၃	
၈	မကွေးတိုင်းဒေသကြီး	၇.၃၄	၁၄၈.၆၆	၁၆၇.၅၉	၁၆၇.၈၈	၀.၁၇	၁၂.၉၃	၁၂.၅၇	
၉	မန္တလေးတိုင်းဒေသကြီး	၁၁.၀၉	၁၃၇.၂၇	၁၅၁.၉၇	၁၅၂.၇၇	၀.၅၃	၁၁.၃၀	၇.၉၃	
၁၀	မွန်ပြည်နယ်	၅.၁၄	၁၄၂.၁၅	၁၅၃.၈၇	၁၅၄.၄၇	၀.၃၉	၈.၆၇	၉.၆၂	
၁၁	ရခိုင်ပြည်နယ်	၄.၄၃	၁၈၂.၆၄	၁၉၆.၁၂	၁၉၆.၀၈	-၀.၀၂	၇.၃၆	၈.၁၄	
၁၂	ရန်ကုန်တိုင်းဒေသကြီး	၇.၄၈	၁၃၆.၈၉	၁၄၇.၅၄	၁၄၇.၈၈	၀.၂၃	၈.၀၃	၆.၁၀	
၁၃	ရှမ်းပြည်နယ်	၉.၁၂	၁၅၃.၅၃	၁၆၅.၉၄	၁၆၅.၆၁	-၀.၂၀	၇.၈၇	၇.၅၄	
၁၄	ဧရာဝတီတိုင်းဒေသကြီး	၉.၉၁	၁၄၄.၄၉	၁၆၁.၈၅	၁၆၄.၀၃	၁.၃၅	၁၃.၅၃	၇.၈၃	
၁၅	ပြည်ထောင်စုနယ်မြေ	၁.၄၁	၁၃၁.၂၅	၁၄၄.၃၇	၁၄၃.၈၅	-၀.၃၆	၉.၆၀	၆.၂၅	
၁၆	ရန်ကုန်မြို့	၁၀.၆၁	၁၄၃.၉၀	၁၅၈.၂၃	၁၅၈.၅၆	၀.၂၁	၁၀.၁၉	၈.၅၉	
၁၇	မန္တလေးမြို့	၂.၅၈	၁၃၉.၁၇	၁၅၆.၁၁	၁၅၇.၆၁	၀.၉၆	၁၃.၂၅	၁၀.၀၅	
၁၈	နေပြည်တော်	၀.၆၉	၁၃၂.၇၆	၁၅၂.၁၈	၁၅၂.၀၁	-၀.၁၁	၁၄.၅၀	၉.၀၇	
တစ်နိုင်ငံလုံး		၁၀၀.၀၀	၁၄၄.၁၇	၁၅၈.၄၄	၁၅၉.၁၂	၀.၄၃	၁၀.၃၇	၈.၅၃	

ဇယား(၃)အဓိကကျသောကုန်ပစ္စည်းများ၏လက်လီဈေးနှုန်းပြောင်းလဲမှုများ
(၂၀၁၉ ခုနှစ်၊ ဩဂုတ်လ)

အခြေခံနှုန်း၊ ၂၀၁၂=၁၀၀

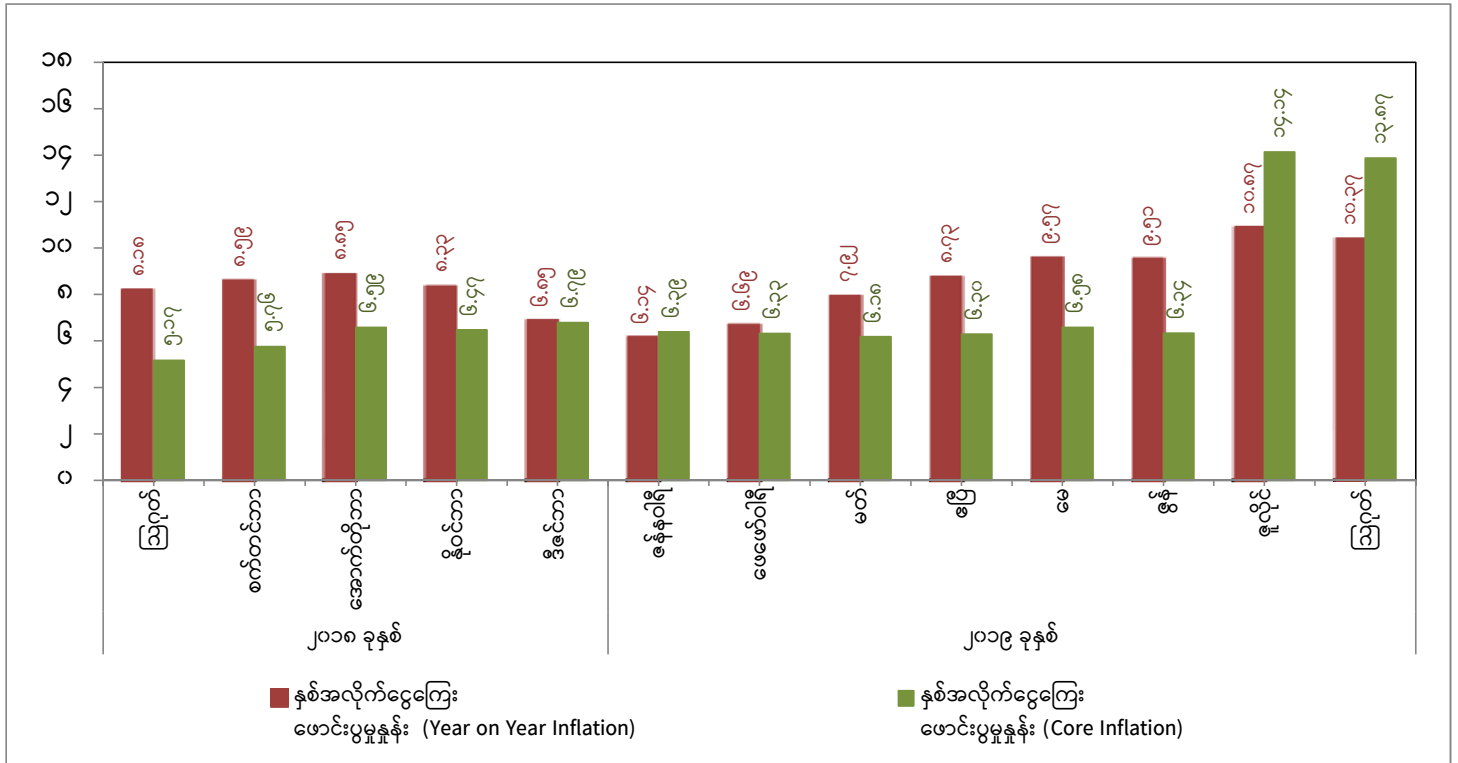
အမှတ်စဉ်	ကုန်ပစ္စည်း	အမျိုးအစား	အချိန်အတွယ်	၂၀၁၉ ခုနှစ်		၂၀၁၈ခုနှစ် ဩဂုတ်လ (ကျပ်)	ယခင်လ နှင့်နှိုင်းယှဉ် လျှင်ပြောင်း လဲသည့် %	ယခင်နှစ် အလားတူလ နှင့်နှိုင်းယှဉ် လျှင်ပြောင်း လဲသည့် %
				ဇူလိုင်လ (ကျပ်)	ဩဂုတ်လ (ကျပ်)			
၁	ဆန်	ဧည့်မထ (၃၅%)	ပြည်	၁၅၁၀.၂၉	၁၅၁၁.၀၃	၁၄၆၈.၃၀	၀.၀၅	၂.၉၁
၂	မြေပဲဆီ	ပြည်တွင်း	ပိဿာ	၆၅၉၇.၂၈	၆၇၆၅.၀၄	၅၈၀၈.၇၀	၂.၅၄	၁၆.၄၆
၃	နှမ်းဆီ	ပြည်တွင်း	။	၆၆၁၇.၁၉	၆၆၈၆.၅၆	၅၉၅၃.၀၉	၁.၀၅	၁၂.၃၂
၄	စားအုန်းဆီ	နိုင်ငံခြား	။	၂၀၀၇.၈၁	၂၀၂၅.၇၀	၂၁၁၉.၄၁	၀.၈၉	-၄.၄၂
၅	ကြက်သား	အကောင်လိုက်	ပိဿာ	၇၆၂၇.၀၀	၇၅၄၆.၃၉	၇၀၁၆.၇၃	-၁.၀၆	၇.၅၅
၆	ဝက်သား	ပေါင်သား	။	၉၅၁၄.၅၃	၉၄၈၄.၈၀	၉၃၇၀.၆၁	-၀.၃၁	၁.၂၂
၇	အမဲသား	အရိုးလွတ်	။	၁၃၇၇၄.၄၂	၁၃၉၁၆.၇၄	၁၁၁၀၀.၀၀	၁.၀၃	၂၅.၃၈
၈	ဘဲဥ	အလတ်စား	၁၀လုံး	၁၉၁၃.၁၈	၁၉၃၄.၇၀	၁၆၉၀.၇၃	၀.၈၁	၁၄.၄၃
၉	ကြက်ဥ	။	။	၁၄၄၉.၃၂	၁၄၇၀.၃၂	၁၃၅၃.၁၆	၁.၄၅	၈.၆၆
၁၀	ငါးခူ	အလတ်စားအရွယ်	ပိဿာ	၉၆၇၁.၁၁	၉၈၆၄.၈၉	၈၆၂၃.၈၉	၁.၉၉	၁၄.၃၈
၁၁	ငါးရဲ့	။	။	၉၂၀၆.၇၄	၉၃၃၃.၆၈	၈၅၅၉.၀၇	၁.၃၈	၉.၀၅
၁၂	ငါးမြစ်ချင်း	။	။	၅၃၃၈.၃၉	၅၄၁၂.၉၅	၄၄၃၂.၁၄	၁.၄၀	၂၂.၁၃
၁၃	ပုစွန်ခြောက်	။	။	၃၃၁၇.၀၂	၃၃၃၇.၇၂	၃၀၇၄၄.၆၈	၀.၇၉	၈.၅၇
၁၄	ငါးရဲ့ခြောက်	။	။	၃၃၆၉.၁၂	၃၂၁၇.၅၇	၂၉၂၈၄.၂၄	၀.၆၃	၉.၈၆
၁၅	ရေကျိုငါးပိ	သုံးဦးစပ်	ပိဿာ	၃၃၄၆.၉၀	၃၃၅၄.၄၂	၃၃၀၈.၈၅	၀.၂၂	၁.၃၈
၁၆	ခရမ်းချဉ်သီး		။	၁၆၆၀.၂၉	၁၄၀၅.၆၇	၁၂၄၂.၄၄	-၁၅.၃၄	၁၃.၁၄
၁၇	ကုလားပဲခြမ်း		။	၂၃၈၀.၉၇	၂၃၈၆.၀၁	၂၄၆၄.၅၀	၀.၂၁	-၃.၁၈
၁၈	အာလူး	အလတ်စားအရွယ်	။	၁၁၈၂.၁၃	၁၂၁၃.၆၅	၁၀၉၆.၁၈	၂.၆၇	၁၀.၇၂
၁၉	ကြက်သွန်ဖြူ	ဥတစ်လုံး	။	၃၄၁၀.၉၀	၃၅၅၁.၈၈	၂၃၄၅.၈၆	၄.၁၃	၅၁.၄၁
၂၀	ကြက်သွန်နီ	ဥကြီး	။	၁၁၂၇.၈၀	၁၁၆၆.၈၀	၉၇၇.၂၀	၃.၄၆	၁၉.၄၀
၂၁	လုံချည်	၂/၆၄-ကျားဝတ်	ထည်	၅၂၉၈.၂၃	၅၃၈၈.၃၀	၄၈၁၇.၃၈	၁.၇၀	၁၁.၈၅
၂၂	သားရေဖိနပ်	အလတ်စား	ရံ	၅၄၀၈.၉၇	၅၄၁၈.၉၄	၅၁၅၇.၆၂	၀.၁၈	၅.၀၇
၂၃	ရွှေထည်ပစ္စည်း	၁၅ပဲရည်	ကျပ်သား	၁၀၆၃၈၂၉.၉၉	၁၁၃၇၀၄၉.၁၂	၈၉၇၉၇၄.၇၈	၆.၈၈	၂၆.၆၂
၂၄	ထင်း		ပိဿာ	၃၄၆.၉၈	၃၄၈.၉၉	၃၂၀.၈၅	၀.၅၈	၈.၇၇
၂၅	မီးသွေး		။	၆၇၄.၈၉	၆၇၈.၆၀	၆၃၇.၉၀	၀.၅၅	၆.၃၈
၂၆	ဖယောင်းတိုင်	၃၂-တိုင်	ထုပ်	၄၄၀.၃၅	၄၄၁.၂၃	၄၁၅.၇၉	၀.၂၀	၆.၁၂
၂၇	ဘတ်စ်ကားခ	မြို့တွင်း	-	၁၁၀၅.၈၅	၁၁၀၅.၈၅	၁၀၄၉.၁၂	၀.၀၀	၅.၄၁
၂၈	ဒီဇယ်ဆီ		ဂါလန်	၄၃၆၃.၉၁	၄၂၅၅.၅၆	၄၄၇၀.၈၆	-၂.၄၈	-၄.၈၂
၂၉	ဓာတ်ဆီ		ဂါလန်	၄၀၂၆.၃၃	၃၉၄၀.၇၅	၄၄၁၅.၉၀	-၂.၁၃	-၁၀.၇၆

ဇယား(၄)တစ်နိုင်ငံလုံး၏စားသုံးသူဈေးဆနှုန်းပုံပြကားချပ်



အကြောင်းအရာ	၂၀၁၉ ခုနှစ်					၂၀၂၀ ခုနှစ်							
	ဩဂုတ်	စက်တင်ဘာ	အောက်တိုဘာ	နိုဝင်ဘာ	ဒီဇင်ဘာ	ဇန်နဝါရီ	ဖေဖော်ဝါရီ	မတ်	ဧပြီ	မေ	ဇွန်	ဇူလိုင်	ဩဂုတ်
စားသုံးသူဈေးဆနှုန်း (CPI)	၁၉၅.၁၇	၁၉၅.၉၇	၁၉၇.၇၀	၁၉၈.၉၅	၁၉၇.၇၅	၁၉၇.၈၉	၁၉၈.၈၅	၁၉၈.၁၃	၁၉၉.၀၃	၁၉၉.၆၆	၁၉၉.၅၆	၂၀၀.၄၄	၂၀၀.၂၂
စားသုံးသူဈေးဆနှုန်း (Core CPI)	၁၉၁.၄၁	၁၉၂.၄၈	၁၉၃.၄၀	၁၉၃.၉၆	၁၉၄.၆၉	၁၉၅.၁၉	၁၉၅.၈၅	၁၉၆.၁၇	၁၉၆.၅၈	၁၉၇.၃၁	၁၉၇.၈၁	၂၀၇.၅၆	၂၀၈.၂၅

၁၈
ဇယား(၅) တစ်နိုင်ငံလုံး၏ငွေကြေးဖောင်းပွမှုနှုန်းပုံပြကားချပ်



အကြောင်းအရာ	၂၀၁၈ ခုနှစ်					၂၀၁၉ ခုနှစ်							
	ဩဂုတ်	စက်တင်ဘာ	အောက်တိုဘာ	နိုဝင်ဘာ	ဒီဇင်ဘာ	ဇန်နဝါရီ	ဖေဖော်ဝါရီ	မတ်	ဧပြီ	မေ	ဇွန်	ဇူလိုင်	ဩဂုတ်
နှစ်အလိုက်ငွေကြေးဖောင်းပွမှုနှုန်း (Year on Year Inflation)	၈.၁၈	၈.၅၉	၈.၈၅	၈.၃၃	၆.၈၅	၆.၁၄	၆.၆၉	၇.၉၂	၈.၇၃	၉.၅၇	၉.၅၁	၁၀.၈၇	၁၀.၃၇
နှစ်အလိုက်ငွေကြေးဖောင်းပွမှုနှုန်း (Core Inflation)	၅.၁၇	၅.၇၆	၆.၅၉	၆.၄၇	၆.၇၉	၆.၃၉	၆.၃၃	၆.၁၈	၆.၃၀	၆.၅၈	၆.၃၄	၁၄.၁၄	၁၃.၈၇